

Clearblue® EASY

Точность теста Clearblue® свыше 99 % со дня ожидаемого начала менструации.

Внимательно прочтите данный листок-вкладыш перед проведением теста.

Тест на беременность “Клиаблу” (Clearblue)

1 ПРОВЕДЕНИЕ ТЕСТА

Со дня ожидаемого начала менструации тест можно проводить в любое время дня.

- Когда вы будете готовы к проведению тестирования, извлеките тест из обертки из фольги и снимите синий колпачок. Сразу же используйте тест.



ТЕСТИРОВАНИЕ В МОЧЕ

Проводить тест можно непосредственно под струей мочи либо в пробе мочи, собранной в чистую, сухую емкость.

- Удерживайте тест, направив окрашивающийся наконечник вниз, под струей мочи **или** в собранном образце мочи, как это показано на рисунке, **всего 5 секунд**.
- Окрашивающийся наконечник сразу поменяет цвет на розовый, указывая на впитывание мочи. **Продолжайте держать окрашивающийся наконечник под струей мочи ровно 5 секунд**.
- Удерживайте тест окрашивающимся наконечником вниз или положите его на горизонтальную поверхность, пока в контрольном окошке не появится голубая линия и результат.


При желании наденьте колпачок обратно.

См. вопрос 5, если окрашивающийся наконечник не стал полностью розовым.



2 ПОДОЖДИТЕ 2 МИНУТЫ

- Голубая линия в контрольном окошке указывает на удачное проведение теста.
- По истечении **2 минут** вы можете считать свои результаты.
- **Не считывайте результаты до появления этой голубой линии.**
- Если голубая линия не появилась в контрольном окошке в течение **10 минут**, то тест не сработал (см. вопрос 6).




3 СЧИТЫВАНИЕ РЕЗУЛЬТАТОВ

Теперь вы можете считать результат, отображенный в окошке с результатом.

БЕРЕМЕННА

НЕ БЕРЕМЕННА



Окошко с результатом Контрольное окошко



Окошко с результатом Контрольное окошко

Если результат теста — «Беременна», см. вопрос 9

в разделе «Вопросы и ответы».

Если результат теста — «Не беременна», см. вопрос 10

в разделе «Вопросы и ответы».

Не имеет значения, если одна из линий, которые составляют знак «+», светлее или темнее другой. Результат — «Беременна».

Рисунок А

Рисунок В

Рисунок С



Если вы по-прежнему не уверены в своем результате, см. вопрос 7 для получения подробной информации.



ВАЖНО! Считайте результаты теста в течение **2–10 минут** после проведения теста.

Не принимайте во внимание любые изменения результатов теста по истечении этого времени.

Вопросы и ответы — прочтите раздел на обороте, в котором даны ответы на самые часто задаваемые вопросы.

Вопросы и ответы

1 Насколько точны результаты теста Clearblue[®]?
Лабораторные исследования показали, что точность теста Clearblue[®] свыше 99 % при использовании со дня ожидаемого начала менструации.

2 Каков принцип работы теста Clearblue[®]?
Когда вы беременны, ваш организм вырабатывает гормон беременности — ХГЧ (хорионический гонадотропный гормон человека). На ранних сроках беременности количество ХГЧ в организме увеличивается. Clearblue[®] может обнаружить даже незначительное количество этого гормона в моче со дня ожидаемого начала менструации. (Чувствительность этого теста составляет 25 ММЕ/мл.)

3 Когда можно проводить тестирование с помощью теста Clearblue[®]?

Со дня ожидаемого начала менструации тест Clearblue[®] можно проводить в любое время дня. Чтобы рассчитать свою обычную продолжительность цикла, посчитайте количество дней с первого дня месячных до дня, после которого должна начаться следующая менструация.

- Если у вас нерегулярные менструальные циклы, необходимо учитывать наиболее продолжительный цикл за последние месяцы.
- Если вы не знаете, когда должна начаться менструация, рекомендуется проводить тестирование не ранее, чем через 19 дней после последнего незащищенного полового акта.
- Перед проведением теста избегайте чрезмерного употребления жидкости.
- Если результат теста «Не беременна», но вы считаете, что можете быть беременны, см. вопрос 10.

4 Могут ли какие-либо лекарственные препараты или состояние здоровья повлиять на результат?

- Перед проведением теста всегда читайте инструкции производителей всех принимаемых вами лекарств.
- Лекарства для повышения фертильности, содержащие гормон ХГЧ, могут привести к результатам, вводящим в заблуждение (такие препараты для лечения бесплодия вводятся, как правило, в виде инъекций, и тестирование в течение небольшого периода времени после инъекции может привести к ложному результату «Беременна»).
- Другие препараты для повышения фертильности (например, кломифена цитрат), обезблживающие препараты и гормональные контрацептивы (например, противозачаточные таблетки) не должны влиять на результат.
- Если вы недавно прекратили использовать гормональную контрацепцию или принимаете такие препараты для повышения фертильности, как кломифена цитрат, ваш менструальный цикл может быть нерегулярным, что может привести к преждевременному выполнению теста.
- Если вы недавно были беременны (даже если беременность завершилась раньше срока), может быть получен ложный результат «Беременна». Внематочная беременность, кисты яичников, менопауза и некоторые редкие заболевания могут привести к результатам, вводящим в заблуждение.
- Если получен результат «Беременна», впоследствии вы можете обнаружить, что не беременны, поскольку беременность может естественным способом прерваться на ранних стадиях.

В случае получения неожиданного результата следует обратиться к врачу.

5 Я использовала тест, но окрашивающийся наконечник не стал полностью розовым. Что мне делать?

Если окрашивающийся наконечник не стал полностью розовым, то, вероятно, вы использовали недостаточное количество мочи. Тем не менее, если в течение 10 минут после проведения теста в контрольном окошке появилась голубая линия, то тест сработал. Если голубая линия не появилась в контрольном окошке в течение 10 минут после проведения теста, см. вопрос 6.

6 Я использовала тест, но в контрольном окошке не появилась голубая линия. Что мне делать?

Если голубая линия не появилась в контрольном окошке в течение 10 минут после проведения теста, то тест не сработал. К этому могли привести следующие причины.

- Окрашивающийся наконечник не был направлен вниз, либо тест не был расположен горизонтально после попадания на него мочи.
- Использовано недостаточное либо избыточное количество мочи.

Отбор пробы должен длиться 5 секунд.

Необходимо провести повторное тестирование, используя новый тест и внимательно следуя инструкциям. Соберите образец мочи в чистую, сухую емкость и погрузите туда только окрашивающийся наконечник всего на 5 секунд.

7 Что делать, если я не уверена в своем результате?

- Результат «Беременна» подтверждается наличием голубой линии в контрольном окошке и знаком «+», появившимся в окошке с результатом в течение 10 минут с момента проведения теста. Знак «+» в окошке с результатом может выглядеть по-разному, однако линии, составляющие знак «+», и линия в окошке контроля должны иметь одинаковую ширину (см. рисунки A–C).

Рисунок А

У беременных женщин такой результат возможен при проведении тестирования через несколько дней после дня, когда должна была начаться менструация, поскольку уровень гормона ХГЧ повышается.

Рисунок В

У беременных женщин такой результат не редкость при проведении тестирования непосредственно в день или примерно в день ожидаемого начала менструации, поскольку уровень ХГЧ остается относительно низким.

Рисунок С

Это все равно указывает на результат «Беременна».

Если вы по-прежнему не уверены в своем результате, проведите повторный тест не ранее чем через 3 дня, внимательно следуя инструкциям.

- Результат «Не беременна» подтверждается наличием голубой линии в контрольном окошке и знаком «-», появившимся в окошке с результатом в течение 10 минут с момента проведения тестирования. Если ваш результат — «Не беременна», но вы считаете, что можете быть беременны, см. вопрос 10.

8 Как долго будет отображаться результат теста?

Результат можно считать в любое время в течение 10 минут после проведения теста. Не обращайте внимания на изменение результатов, произошедшее через 10 минут.

9 Результат моего теста — «Беременна». Что мне делать?

Если ваш результат — «Беременна», следует обратиться к врачу для консультации по поводу дальнейших действий.

10 Результат моего теста — «Не беременна». Что мне делать?

Вы можете быть не беременны, или уровень гормона беременности еще недостаточно высок для обнаружения. Вы также могли неверно рассчитать ожидаемый день начала менструации. В случае задержки менструации проведите повторный тест через 3 дня, если вы считаете, что можете быть беременны. Если при повторном тестировании получен результат «Не беременна», но менструации по-прежнему нет, обратитесь к врачу.

www.clearblue.com

✉ С вопросами об изделии обращайтесь в отдел поддержки клиентов по приведенному ниже адресу:

Производитель: СелДиагн Свис Пресижн Диагностикс ГмбХ, 47 Рут де Ст-Жорж, 1213 Петит Лянси, Женева, Швейцария.
Произведено на: Алер (Шанхай) Диагностикс Ко., Лтд, Шанхай 201203, Китай.
Упаковщик: Соноко Польша — Пекедижн Сервисес Сп. ЗО. О, 95-010, Стрыков, Польша.
Уполномоченный представитель изготовителя Clearblue является товарным знаком SPD. © SPD, 2016. Все права защищены.

✉ Уполномоченный представитель изготовителя: ООО «Триггер энд Гэмбл Дистрибуторская Компания» РФ, 125171, Москва, Ленинградское шоссе, д. 16А, стр.2 Телефон 8 800 333 5198

Данное устройство предназначено для домашнего использования.


В случае хранения в холодильнике довести до комнатной температуры в течение 30 минут до начала тестирования. **Храните в местах, недоступных для детей.**

Только для диагностического использования *in vitro*.

Утилизируйте вместе с бытовыми отходами.

Не используйте в случае повреждения обертки из фольги.

Не используйте тест с истекшим сроком годности.

 IVD	Медицинское устройство для диагностики <i>in vitro</i>	 LOT	Код партии		Не используйте повторно
	Предельно допустимая температура: 2–30 °С		Срок годности		Производитель